

SPID anfordern

Um Ihre SPID-Anmeldeinformationen, das Public Identity System Digital, anzufordern und zu erhalten, müssen Sie volljährig sein.



Sie benötigen

IN ITALIEN ANSÄSSIG

- eine E-mail Adresse
- eine Mobiltelefonnummer, die Sie normalerweise verwenden
- ein gültiges Ausweisdokument (Personalausweis, Reisepass, Führerschein, Aufenthaltsgenehmigung)
*
- Ihre Gesundheitskarte mit dem Steuercode *

IM AUSLAND ANSÄSSIG

- eine E-mail Adresse
- eine Mobiltelefonnummer, die Sie normalerweise verwenden
- ein gültiges italienisches Ausweisdokument (Identitätskarte, Reisepass, Führerschein)*
- Ihre Steuernummer

* Während der Registrierung müssen Sie dieses Dokument möglicherweise fotografieren und ans Formular, das Sie ausfüllen, anhängen.

Was muss ich tun um SPID zu erhalten?

Wählen Sie einen der 8 Anbieter aus und registrieren Sie sich auf deren Internetseite.

Die Registrierung erfolgt in 3 Schritten:

1. Geben Sie Ihre anagraphischen Daten ein
2. Erstellen Sie Ihre SPID-Anmeldeinformationen
3. Identifikation ausführen



















Die Freigabezeiten für digitale Identitäten sind abhängig vom einzelnen *Identity Provider*.

Wie kann ich zwischen den unterschiedlichen Anbietern auswählen?

Die Anbieter/Identity Provider bieten unterschiedliche (kostenlose oder kostenpflichtige) Registrierungsmöglichkeiten an. Die jeweiligen SPID haben unterschiedliche Sicherheitsniveaus.

Die unten angeführte Tabelle zeigt die Situation auf. Wir empfehlen folgende Aspekte zu berücksichtigen:

- Sie können jene Identifikationsmethode auswählen, die für Sie am besten geeignet ist (persönlich, über Elektronische Identitätskarte (CIE)*, Bürgerkarte (CNS), digitale Unterschrift oder Webcam);
- Entscheiden Sie je nach Sicherheitsniveau, welchen SPID Sie benötigen;
- Wenn Sie schon Kunde eines Identity Providers/Anbieters sind, könnten Sie einen vereinfachten Registrierungsmodus durchlaufen;
- Wenn Sie als italienischer Staatsbürger im Ausland leben, sollten Sie darauf achten, wer diesen Dienst auch im Ausland anbietet.

IDENTITY PROVIDER	SICHERHEITSTUFEN	GEOGRAPHISCHE ZONE	PERSONENERKENNUNG	Erkennung über Webcam	Erkennung über die elektronische Identitätskarte (CIE), die Bürgerkarte (CNS)	ERKENNUNG MITTELS DIGITALER UNTERSCHRIFT	
	① ② ③	IT EU 	✓	kostenpflichtig	✓	✓	▼
	① ② ③	IT EU 	✓	kostenpflichtig	✓	✓	▼
	① ② ③	IT EU 	✓	kostenpflichtig		✓	▼
	① ② ③	IT EU 	✓	Gegen Gebühr - in Kürze verfügbar	✓	✓	▼
	① ② ③	IT EU 	✓		✓	✓	▼
	① ② ③	IT EU 	Im Postamt (kostenlos) Mit Hausbesuch (kostenpflichtig)		✓	✓	▼
	① ② ③	IT EU 	✓	✓	✓	✓	▼
	① ② ③	IT EU 		kostenpflichtig	✓	✓	▼
	① ② ③	IT EU 	✓	kostenlos bis zum 31.12.2018	✓	✓	▼